

Soppturbingo

Dere trenger

Utskrift av bingoark, ett til hver deltaker (se neste side).

Blyant, en til hver deltaker.

Eventuelt kan dere laminere arkene, slik at de kan brukes flere ganger, da må dere bruke tusj som kan vaskes av etter bruk for å krysse av.

Fremgangsmåte

Ta barna med ut på observasjonsøvelse på tur i skogen eller nærmiljøet.
















Alle barna kan få eget ark eller de kan gå i par, og merke av med kryss når de finner objektene på bingo-arket sitt.

Eller alle barna kan hjelpe den voksne med å finne, og krysse av tingene på et felles ark.

Uansett er dette en aktivitet som motiverer barna til å observere, lete etter noe i naturen, huske hva de så og løse oppgaver.

Oppgaven er også en god introduksjon til å lære mer om de ulike tingene som ble funnet på turen.

God bingo!

<p>Furukongle</p> 	<p>Fåresopp</p> 	<p>Rød fluesopp</p> 	<p>Løvetann</p> 
<p>Skilt</p> 	<p>Traktkantarell</p> 	<p>Matboks</p> 	<p>Hundebæsj</p> 
<p>Piggopp</p> 	<p>Kjøttmeis</p> 	<p>Spindelvev</p> 	<p>Blåbær</p> 
<p>Søppel</p> 	<p>Gjøksyre</p> 	<p>Rognebær</p> 	<p>Kantarell</p> 